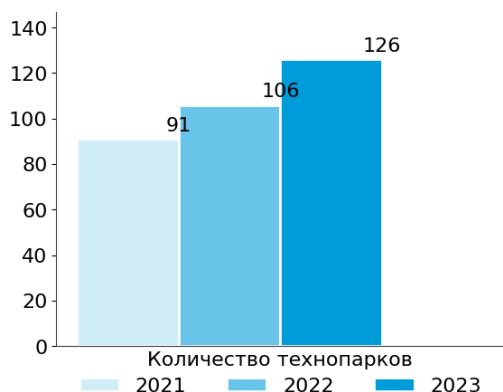


Сводная статистическая информация геоинформационной системы по технопаркам

1. ОБЩАЯ ИНФОРМАЦИЯ

В Российской Федерации действует и создается 90 технопарков.

Динамика количества технопарков, ед.

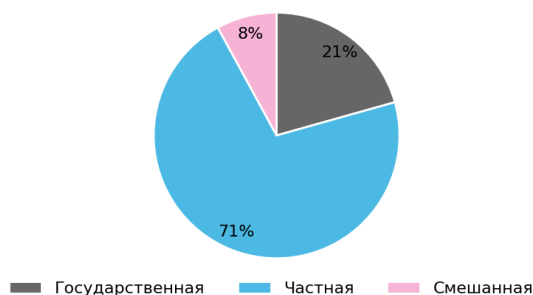


Категория	2021	2022	2023
Технопарки, в т.ч.:	91	106	126
Действующие	71	78	86
Создаваемые	20	28	40

Планируется создание 8 технопарков.

Среди действующих и создаваемых парков 21% являются государственными проектами, 71% - частными и 8% имеют смешанную форму собственности.

Форма собственности парков, ед.

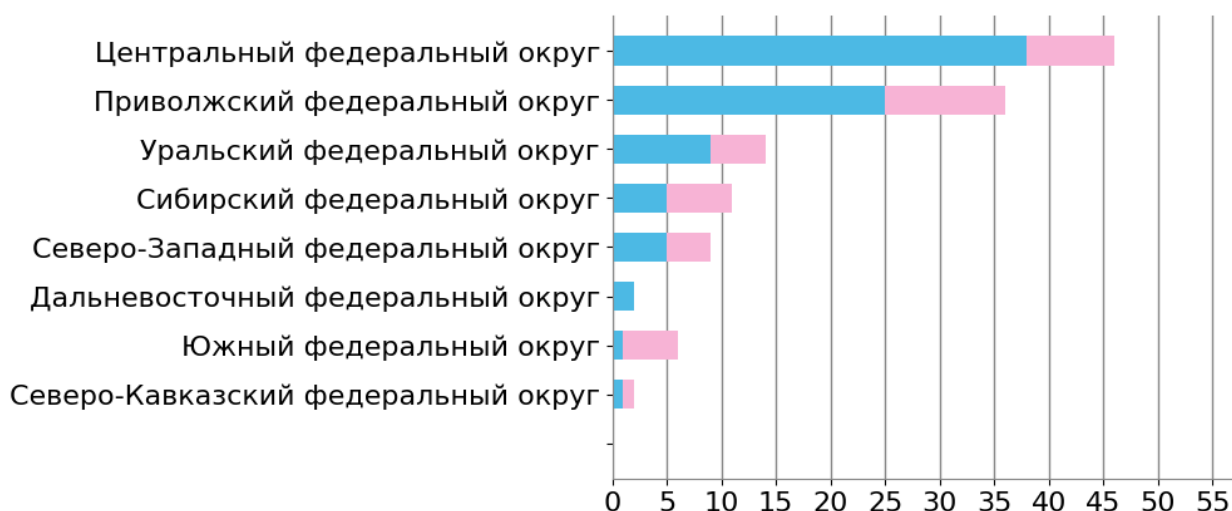


Категория	2023
Технопарки, в т.ч.:	126
государственная собственность	26
частная собственность	90
смешанная собственность	10

Более половины технопарков расположены в следующих федеральных округах:

Центральный федеральный округ (46), Приволжский федеральный округ (36), Уральский федеральный округ (14)

География размещения парков, ед.



Категория	Действует	Создается
Технопарки, в т.ч.:	86	40
Центральный федеральный округ	38	8
Приволжский федеральный округ	25	11
Уральский федеральный округ	9	5
Сибирский федеральный округ	5	6
Северо-Западный федеральный округ	5	4
Дальневосточный федеральный округ	2	0
Южный федеральный округ	1	5
Северо-Кавказский федеральный округ	1	1
None	0	0

Лидерами по количеству действующих и создаваемых парков являются:

Московская область (19), Москва (13), Республика Татарстан (10), Республика Башкортостан (9), Свердловская область (6), Нижегородская область (6), Ханты-Мансийский автономный округ - Югра (5), Омская область (4), Новосибирская область (3), Пензенская область (3), Владимирская область (3), Республика Карелия (3), Алтайский край (3), **Среднее значение по субъектам РФ, имеющим действующие и создаваемые парки, составляет 3 парка (43*).**

2. ИНФРАСТРУКТУРА

Общая площадь действующих и создаваемых технопарков составляет 1 237,85 га.

Распределение площади действующих и создаваемых парков

Категория	Значение, га	Среднее значение категории, га/парк	Средний процент заполнения, %	
			Действующие парки	Создаваемые парки
Технопарки, в т.ч.:	1 237,85	9,82	-9 943,66 (47**)	56,48 (22**)
государственная собственность	145,51	5,60	61,87 (8**)	75,00 (1**)
частная собственность	1 029,22	11,44	-13 771,49 (34**)	56,99 (20**)
смешанная собственность	63,12	6,31	76,77 (5**)	27,66 (1**)

На территории действующих и создаваемых парков построено 2 071,6 тыс.м2 помещений, предназначенных для размещения резидентов.

В 2023 году число резидентов, производящих промышленную продукцию на территории промышленных технопарков, составило 2 721 ед.

В 2023 году в строительство и проектирование управляющими компаниями промышленных технопарков было вложено 7,4 млрд рублей.

Наличие инфраструктуры для производственной деятельности

Категория	Количество парков, ед.	Доля в категории, %
Технопарки, в т.ч.:	126	100

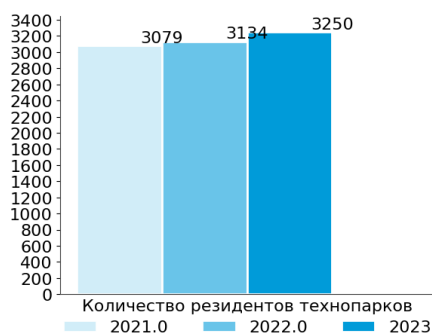
Категория	Количество парков, ед.	Доля в категории, %
наличие электроснабжения	124	98
наличие газообеспечения	73	58
наличие теплоснабжения	113	90
наличие водообеспечения	124	98
наличие очистных сооружений	94	75

Свободная площадь офисных помещений, предназначенная для размещения резидентов, составляет 128,19 тыс. м² (4,10%) (86**).

3. РЕЗУЛЬТАТЫ ДЕЯТЕЛЬНОСТИ

В действующих и создаваемых парках в 2023 году зарегистрировано резидентов - 3197 (116).**

Динамика количества резидентов, ед.



Категория	2021.0	2022.0	2023
Резиденты технопарков, в т.ч.:	3079	3134	3250 (119**)
Иностранные компании-резиденты	35	27	39 (8**)

Среднесписочная численность занятых у резидентов в действующих и создаваемых технопарках составила 78,39 тыс. чел. (108**)

Количество рабочих мест на предприятиях, осуществляющих деятельность в промышленных технопарках в году составило 59,3 тыс.

Общее количество действующих и создаваемых технопарков, являющихся участниками программ поддержки, в 2023 году составляет 57 ед.

Количество парков-участников государственных программ, ед.

Категория	Значение	Доля в категории, %
Технопарки, в т.ч.:	57	100
Входят в инфраструктуру промышленных кластеров (ПП РФ №779 от 31.07.2015г.)	23	40
Находятся в ОЭЗ, ТОР, ЗТР, другое	17	30
Резиденты имеют специальные льготы на региональном уровне	32	56

Объем промышленного производства резидентов промышленного технопарка в году составил 44 315,22 млрд рублей.

Объем отгруженных товаров собственного производства, выполненных работ и услуг собственными силами резидентов, осуществляющих деятельность в промышленном технопарке в году составил 106,2 млрд рублей.

Объем инновационных товаров, работ, услуг, отгруженных (выполненных) предприятиями (резидентов), осуществляющими деятельность в промышленных технопарках в году составил 72,3 млрд рублей.

Объем налоговых и таможенных платежей предприятий, осуществляющих деятельность в промышленных технопарках в консолидированный бюджет РФ в году составил 39,62 млрд рублей, а в федеральный бюджет 11,9 млрд рублей.

* — количество субъектов, по которым рассчитан показатель.

** — количество парков, по которым рассчитан показатель.

Данная информация представлена в Геоинформационной системе промышленных парков, технопарков и кластеров
www.gisip.ru

Дата формирования документа 24.04.2025

© Минпромторг России